

Sestava obrázků č. 1 – ukázka zaměření uzlu vodovodu

Vodovodní uzel se 3 řadovými uzávěry:




Bod 1: bod, poznámka – na potrubí

Bod 2: uzávěr, poznámka – na řadu

Bod 3: bod, poznámka – T-kus na potrubí

Vodovodní uzel se 3 řadovými uzávěry a hydrantem:



Bod 1: spojka, poznámka – spojka na potrubí

Bod 2: uzávěr, poznámka na řadu na potrubí

Bod 3: hydrant, poznámka – podzemní dvojčinný na potrubí

Bod 4: bod, poznámka T-kus na potrubí

Bod 5: bod, poznámka – lom na potrubí

Vodovodní uzel:



Bod 1: bod, poznámka – bod na potrubí

Bod 2: uzávěr, poznámka na řadu na potrubí


Bod 3: bod, poznámka T-kus na potrubí

Bod 4: hydrant, poznámka – podzemní dvojčinný na potrubí

Bod 5: změna parametrů potrubí, poznámka – redukce na potrubí

Bod 6: spojka, poznámka – spojka na potrubí

Vodovodní přípojka - horní navrtávka



Bod 1: bod, poznámka – bod na potrubí

Bod 2: uzávěr, poznámka na přípojce na potrubí

Bod 3: bod, poznámka – bod na potrubí přípojky

Vodovodní přípojka – horní navrtávka, s vodoměrnou šachtou:




Bod 1: bod, poznámka – bod na potrubí

Bod 2: uzávěr, poznámka na přípojce na potrubí

Bod 3: šachta, poznámka – poklop Modulo na přípojce

Bod 4: bod, poznámka – bod na potrubí přípojky

Vodovodní přípojka – boční navrtávka:



Bod 1: bod, poznámka – bod na potrubí

Bod 2: uzávěr, poznámka na přípojce na potrubí

Bod 3: bod, poznámka – bod na potrubí přípojky

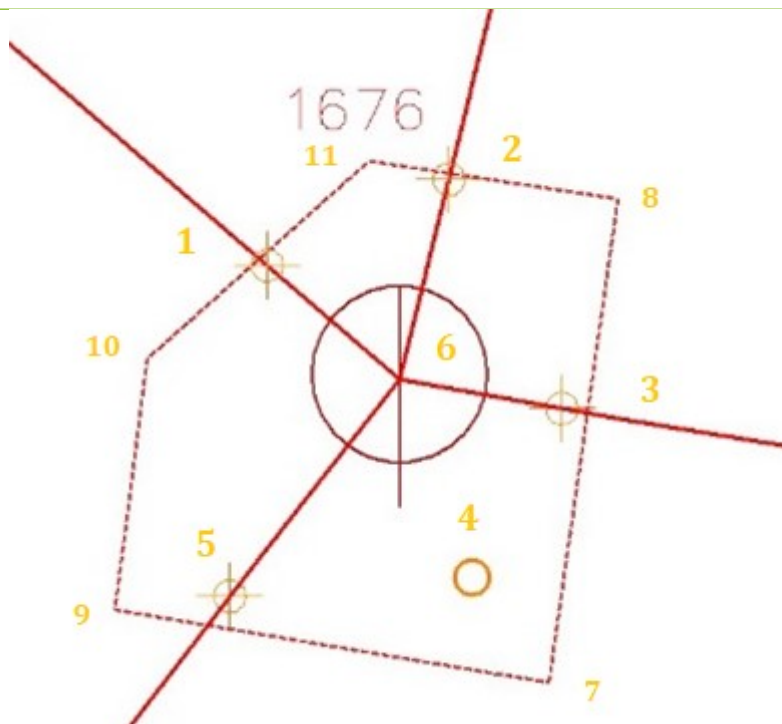
Sestava obrázků č. 2 – ukázka zaměření šachty a kanalizace, příčný a půdorysný řez



Bod 1: poloha středu dna šachty

Bod 2: bod ve dně kynety mimoúrovňového přítoku

Bod 3: bod ve dně kynety mimoúrovňového přítoku

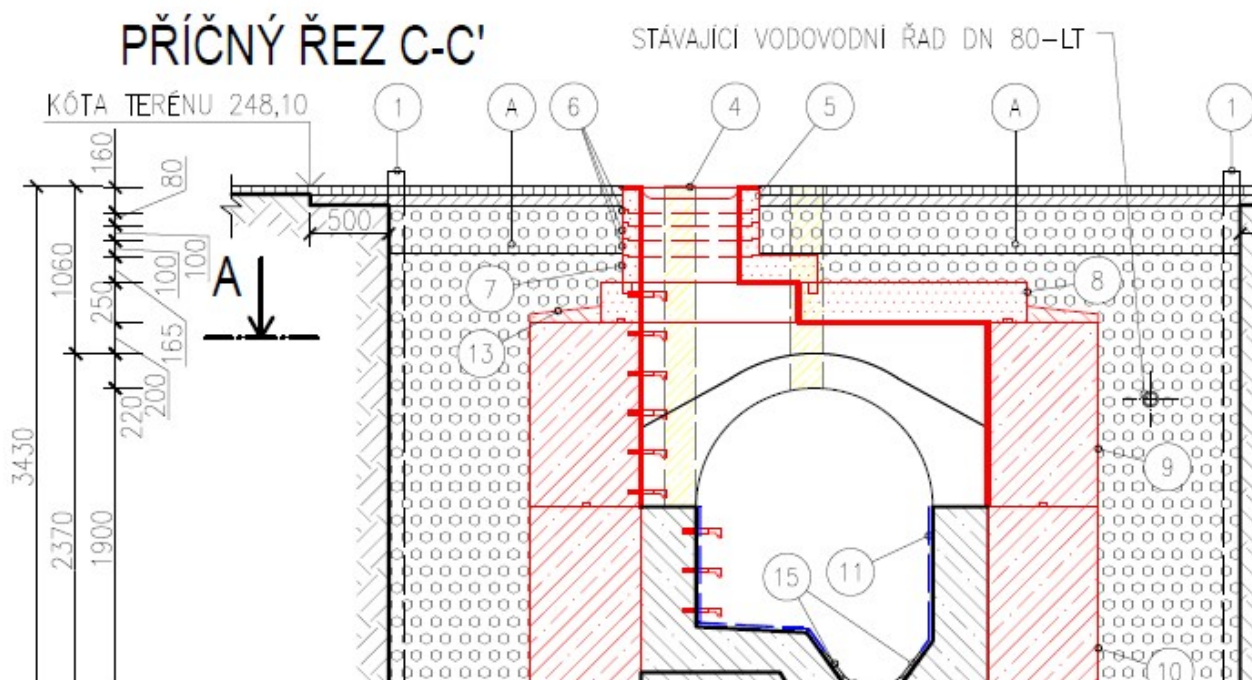


Bod č. 1, 2, 3, 5 – dno přítoku, odtoku stok, poznámka – směr ze šachty Šx

Bod č. 6 – střed soutoku kynet

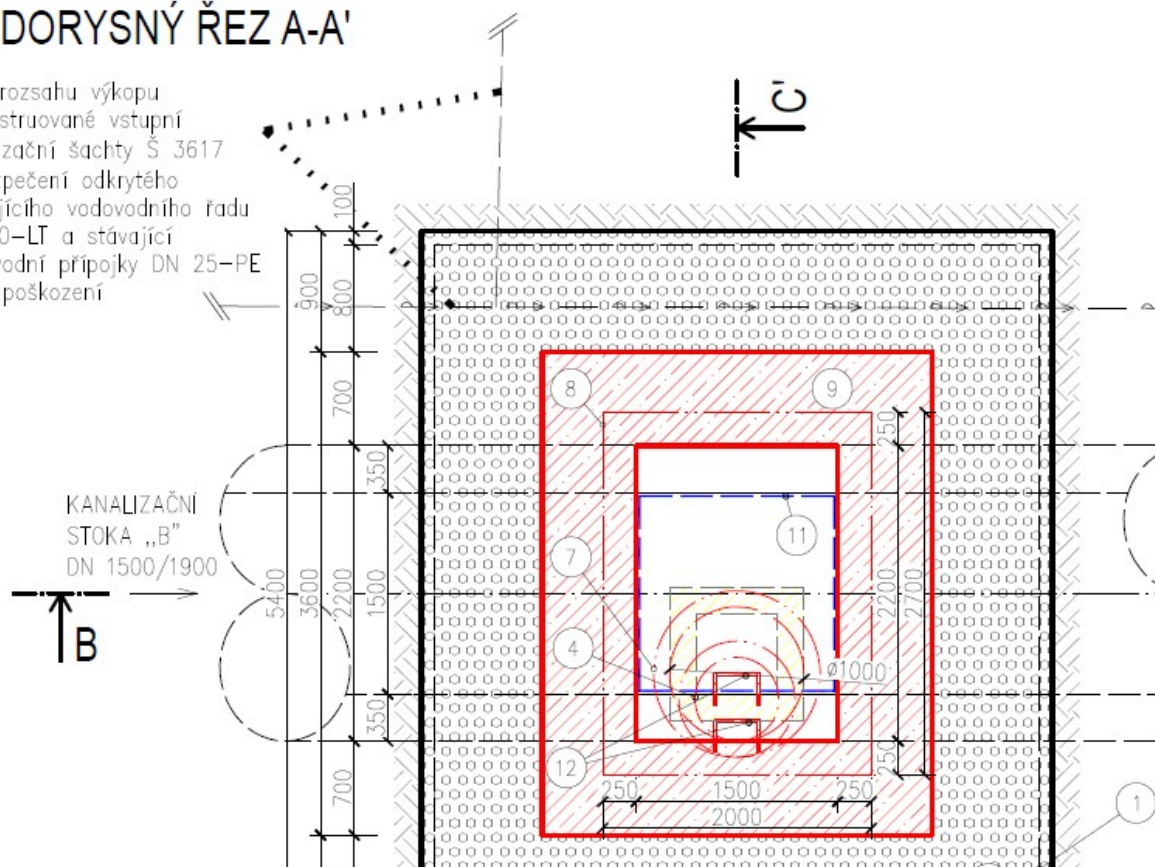
Bod č. 4 – střed poklopu

Bod č. 7, 8, 9, 10, 11 – roh vnějšího obvodu šachty



PŮDORYSNÝ ŘEZ A-A'

– V rozsahu výkopu
rekonstruované vstupní
kanalizační šachty S 3617
zabezpečení odkrytého
stávajícího vodovodního řadu
DN 80–LT a stávající
vodovodní přípojky DN 25–PE
proti poškození



Odkrytá stoka:



Bod č. 1 Střed kynety potrubí dno

Bod č. 2 střed stoky na potrubí

Odkrytý podzemní obvod šachty:



Bod č. 1,2,3,4 Roh vnějšího podzemní obvod šachty