

## Porovnání všech položek výpočtu ceny pro vodné a stočné podle cenových předpisů pro vodné a stočné




Za kalendářní rok: 2017, DPH 15.0 %  
Dílič odběratelské porovnání ceny

Příjemce vodného a stočného: Severomoravské vodovody a kanalizace Ostrava a.s. (IČO 45193665)  
A 9 Kanál Nový Jičín a Koprivnice  
Tabulka č.1

Řádek	Nákladové položky	Měrná jedn.	Náklady pro výpočet ceny pro vodné a stočné					
			Voda pitná			Voda odpadní		
			Skutečnost	Kalkulace	Rozdíl	Skutečnost	Kalkulace	Rozdíl
<b>1.</b>	<b>Materiál</b>	mil.Kč	<b>0.000000</b>	<b>0.000000</b>	<b>0.000000</b>	<b>3.612423</b>	<b>3.102887</b>	<b>0.509536</b>
1.1	- surová voda podzemní + povrchová	mil.Kč	0.000000	0.000000	0.000000	0.000000	0.000000	0.000000
1.2	- pitná voda převzatá+odpadní voda předaná	mil.Kč	0.000000	0.000000	0.000000	3.612423	3.102887	0.509536
1.3	- chemikálie	mil.Kč	0.000000	0.000000	0.000000	0.000000	0.000000	0.000000
1.4	- ostatní materiál	mil.Kč	0.000000	0.000000	0.000000	0.000000	0.000000	0.000000
<b>2.</b>	<b>Energie</b>	mil.Kč	<b>0.000000</b>	<b>0.000000</b>	<b>0.000000</b>	<b>0.128877</b>	<b>0.136209</b>	<b>-0.007332</b>
2.1	- elektrická energie	mil.Kč	0.000000	0.000000	0.000000	0.128877	0.136209	-0.007332
2.2	- ostatní energie (plyn, pevná a kapalná)	mil.Kč	0.000000	0.000000	0.000000	0.000000	0.000000	0.000000
<b>3.</b>	<b>Mzdy</b>	mil.Kč	<b>0.000000</b>	<b>0.000000</b>	<b>0.000000</b>	<b>0.210546</b>	<b>0.185177</b>	<b>0.025369</b>
3.1	- přímé mzdy	mil.Kč	0.000000	0.000000	0.000000	0.155219	0.136870	0.018349
3.2	- ostatní osobní náklady	mil.Kč	0.000000	0.000000	0.000000	0.055327	0.048307	0.007020
<b>4.</b>	<b>Ostatní přímé náklady</b>	mil.Kč	<b>0.000000</b>	<b>0.000000</b>	<b>0.000000</b>	<b>1.667847</b>	<b>1.657255</b>	<b>0.010592</b>
4.1	- odpisy	mil.Kč	0.000000	0.000000	0.000000	0.000000	0.000000	0.000000
4.2	- opravy infrastrukturního majetku	mil.Kč	0.000000	0.000000	0.000000	0.119724	0.109132	0.010592
4.3	- nájem infrastrukturního majetku	mil.Kč	0.000000	0.000000	0.000000	1.548123	1.548123	0.000000
4.4	- prostředky obnovy infrastr.majetku	mil.Kč	0.000000	0.000000	0.000000	0.000000	0.000000	0.000000
<b>5.</b>	<b>Provozní náklady</b>	mil.Kč	<b>0.000000</b>	<b>0.000000</b>	<b>0.000000</b>	<b>0.399571</b>	<b>0.293985</b>	<b>0.105586</b>
5.1	- poplatky za vypouštění odpadních vod	mil.Kč	0.000000	0.000000	0.000000	0.000000	0.000000	0.000000
5.2	- ostatní provozní náklady externí	mil.Kč	0.000000	0.000000	0.000000	0.109420	0.040109	0.069311
5.3	- ostatní provozní náklady ve vlastní režii	mil.Kč	0.000000	0.000000	0.000000	0.290151	0.253876	0.036275
<b>6.</b>	<b>Finanční náklady</b>	mil.Kč	<b>0.000000</b>	<b>0.000000</b>	<b>0.000000</b>	<b>0.000000</b>	<b>0.000000</b>	<b>0.000000</b>
<b>7.</b>	<b>Finanční výnosy</b>	mil.Kč	<b>0.000000</b>	<b>0.000000</b>	<b>0.000000</b>	<b>0.000000</b>	<b>0.000000</b>	<b>0.000000</b>
<b>8.</b>	<b>Výrobní režie</b>	mil.Kč	<b>0.000000</b>	<b>0.000000</b>	<b>0.000000</b>	<b>0.512657</b>	<b>0.498455</b>	<b>0.014202</b>
<b>9.</b>	<b>Správní režie</b>	mil.Kč	<b>0.000000</b>	<b>0.000000</b>	<b>0.000000</b>	<b>0.109840</b>	<b>0.124987</b>	<b>-0.015147</b>
<b>10.</b>	<b>Úplné vlastní náklady</b>	mil.Kč	<b>0.000000</b>	<b>0.000000</b>	<b>0.000000</b>	<b>6.641761</b>	<b>5.998955</b>	<b>0.642806</b>
A	Hodnota infrastruktur.m.podle VÚME	mil.Kč	0.00	0.00	0.00	324.63	324.63	0.00
B	Poživovací cena souvis. provozního hmotn.maj.	mil.Kč						
C	Počet pracovníků	osob						
D	Voda pitná fakturovaná	mil.m3	0.000000	0.000000	0.000000			
E	- z toho domácnosti	mil.m3	0.000000	0.000000	0.000000			
F	Voda odpadní odváděná fakturovaná	mil.m3				0.206081	0.210000	-0.003919
G	- z toho domácnosti	mil.m3				0.187000	0.188000	-0.001000
H	Voda srážková fakturovaná	mil.m3				0.000000	0.000000	0.000000
I	Voda odpadní čištěná	mil.m3				0.000000	0.000000	0.000000
J	Pitná nebo odpadní voda převzatá	mil.m3	0.000000	0.000000	0.000000			
K	Pitná nebo odpadní voda předaná	mil.m3				0.206081	0.210000	-0.003919

Tabulka č.2

Řádek	Text	Měrná jedn.	Kalkulovaná cena pro vodné a stočné					
			Voda pitná			Voda odpadní		
			Skutečnost	Kalkulace	Rozdíl	Skutečnost	Kalkulace	Rozdíl
11.	JEDNOTKOVÉ NÁKLADY	Kč/m3	0.00	0.00	0.00	32.23	28.57	3.66
12.	Úplné vlastní náklady - ÚVN	mil.Kč	0.000000	0.000000	0.000000	6.641761	5.998955	0.642806
13.	Kalkulační zisk	mil.Kč	0.000000	0.000000	0.000000	0.045567	0.815545	-0.769978
14.	- podíl z ÚVN (orientační ukazatel)	%	0.00	0.00	0.00	0.69	13.59	-12.91
15.	- z ř.13 na rozvoj a obnovu infrastr.majetku	mil.Kč	0.000000	0.000000	0.000000	0.000000	0.000000	0.000000
16.	Celkem ÚVN + zisk	mil.Kč	0.000000	0.000000	0.000000	6.687328	6.814500	-0.127172
17.	Voda fakturovaná pitná, odpadní+srážková	mil.m3	0.000000	0.000000	0.000000	0.206081	0.210000	-0.003919
18.	CENA pro vodné, stočné	Kč/m3	0.00	0.00	0.00	32.45	32.45	0.00
19.	CENA pro vodné, stočné + DPH	Kč/m3	0.00	0.00	0.00	37.32	37.32	0.00
			Tvorba		Čerpání	Tvorba		Čerpání
20.	Prostředky obnovy infrastrukt. majetku za rok	mil.Kč	0.000000		0.000000	1.371472		1.769097
	Tvorba prostředků od r.2009	mil.Kč	0.000000			16.701364		
	Čerpání prostředků od r.2009	mil.Kč			0.000000			18.631798

Vypracoval:	Ing Kalas 	Datum:	9.4.2018
Kontroloval:	Ing. Halina Studničková, Ph.D., FCCA 	Schválil:	Ing. Anatol Pšenička 
Telefon:	596697300	E-mail:	zdenek.kalas@smvak.cz